

LA PREVISORA S.A. COMPAÑÍA DE SEGUROS Y SUBSIDIARIA


ESTADO DE SITUACIÓN FINANCIERA CONSOLIDADO

Al 31 DE DICIEMBRE DE 2025 Y 2024


(Cifras expresadas en millones de pesos Colombianos)

	Nota	2025	2024
ACTIVOS			
Efectivo y equivalentes de efectivo	3	\$ 338.381	\$ 453.972
Inversiones y operaciones con derivados. Neto	4	2.465.065	2.273.032
Cartera de créditos. Neto	5	5.847	8.046
Cuentas por cobrar. Neto	6	107.413	66.545
Cuentas por cobrar actividad aseguradora. Neto	7	763.390	741.936
Reservas técnicas parte reaseguradores. neto	8	1.418.429	1.371.484
Activos por impuestos corrientes	9	56.141	15.235
Activo por impuesto diferido	10	16.015	-
Costos de adquisición diferidos; neto		80.345	77.562
Otros activos no financieros. neto	11	164.457	145.248
Propiedades de inversión	12	21.644	20.958
Propiedades. Equipo y Derecho de uso Neto	13	92.981	88.136
Activos intangibles distintos de la plusvalía. neto		11.338	11.477
Total de Activos		5.541.446	5.273.631
PASIVO Y PATRIMONIO			
PASIVOS			
Pasivos financieros	14	1.655	6.127
Cuentas por pagar actividad aseguradora	15	555.857	555.200
Otras cuentas por pagar	16	212.168	188.994
Pasivos por contratos de seguros	17	3.389.975	3.154.836
Pasivo por beneficios a los empleados	18	73.418	67.007
Provisiones	19	54.626	54.420
Otros pasivos no financieros	20	97.302	100.164
Pasivo por impuestos corrientes . neto	21	-	26.627
Pasivo por impuesto diferido. neto	22	95.058	98.776
Ingresos anticipados	23	58.952	65.198
Total de pasivos		4.539.011	4.317.349
PATRIMONIO			
Capital suscrito y pagado	24	132.241	132.241
Primas en colocación de acciones	24	13.514	13.514
Reservas Apropiadas	25	574.286	474.408
Resultado del ejercicio		97.645	151.603
Resultados acumulados		55.298	53.283
Otros resultados Integrales	26	129.450	131.232
Participaciones no controladoras		1	1
Total patrimonio		1.002.435	956.282
Total pasivos y patrimonio		\$ 5.541.446	\$ 5.273.631

Las notas adjuntas son parte integral de los estados financieros consolidados.



LUZ STELLA ROJAS DURÁN
Vicepresidente Financiero (E)
Representante Legal
(Ver mi certificación adjunta)



EVELYN ANDREA GÓMEZ NARÍN
Contador (E)
T.P. No. 303607-T
(Ver mi certificación adjunta)




VICTOR MANUEL RAMÍREZ VARGAS
Revisor Fiscal
T.P. No. 151419-T
Designado por BDO Audit S.A.S. BIC
(Ver mi informe adjunto)

LA PREVISORA S.A. COMPAÑÍA DE SEGUROS Y SUBSIDIARIA


ESTADO DE RESULTADOS Y OTROS RESULTADOS INTEGRALES CONSOLIDADO
 POR LOS AÑOS TERMINADOS EL 31 DE DICIEMBRE DE 2025 Y 2024
 (Cifras expresadas en millones de pesos)

	Nota	2025	2024
Primas brutas	27	\$ 3.179.691	3.091.090
Primas cedidas	28	(1.076.843)	(1.125.982)
Reservas técnicas de riesgo en curso, neto	29	(10.857)	(279.541)
Costos contratos no proporcionales	30	(92.745)	(76.419)
Primas devengadas		1.999.246	1.609.148
Siniestros liquidados, netos	31	(1.310.342)	(967.368)
Gastos reservas de siniestros, Neto	32	(211.457)	(164.280)
Siniestros incurridos		(1.521.799)	(1.131.648)
Comisiones, netas	33	189.180	171.370
Otros costos y productos de reaseguros e ingresos operacionales conjuntos, neto	34	(208.730)	(190.257)
Resultado técnico antes de gastos de operación		457.897	458.614
Beneficios a empleados	35	(179.407)	(164.236)
Gastos administrativos	36	(281.206)	(255.598)
Depreciaciones	37	(7.292)	(6.304)
Amortizaciones	38	(13.108)	(10.147)
Resultado técnico después de gastos de operación		(23.115)	22.329
Resultado financiero, neto	39	203.615	233.991
Deterioro actividad aseguradora, neto	40	(1.240)	(1.643)
Resultado operacional		179.259	254.678
Diferencia en cambio, neto	41	20.372	(17.070)
Otros egresos, neto	42	(34.360)	(29.220)
Resultado antes de impuestos a las ganancias		165.271	208.388
Impuestos a las ganancias	43	(84.924)	(84.179)
Ajuste improporren año anterior			13.293.297
Ingreso por impuesto diferido	43	17.298	(13.265.902)
Resultado del ejercicio		\$ 97.645	\$ 151.604
Partidas que pueden ser posteriormente reclasificadas a resultados del período			
Coberturas con derivados de flujo de efectivo		\$ (133)	\$ 588
Partidas que no serán reclasificadas a resultados del período			
Inversiones contabilizadas a valor razonable		(10.984)	(1.190)
Revalorización de activos y variación del valor razonable de otros activos		9.106	8.231
Cambios actuariales por planes de beneficios a empleados		-	-
Impuesto diferido		228	(11.299)
Total otro resultado integral del año		(1.783)	(3.669)
Total resultado integral del año		\$ 95.862	\$ 147.933
Resultado integral atribuible a los propietarios de la controladora		95.862	147.933
Resultado integral atribuible a participaciones no controladoras		-	-

Las notas adjuntas son parte integral de los estados financieros consolidados.



LUZ STELLA ROJAS DURÁN
 Vicepresidente Financiero (E)
 Representante Legal
 (Ver mi certificación adjunta)



EVELYN ANDREA GÓMEZ MARÍN
 Contador (E)
 T.P. No. 303607-T
 (Ver mi certificación adjunta)





VICTOR MANUEL RAMÍREZ VARGAS
 Revisor Fiscal
 T.P. No. 151419-T
 Designado por BDO Audit S.A.S. BIC
 (Ver mi informe adjunto)


LA PREVISORA S.A. COMPAÑÍA DE SEGUROS Y SUBSIDIARIA
ESTADOS DE FLUJO DE EFECTIVO CONSOLIDADO
POR LOS AÑOS TERMINADOS EL 31 DE DICIEMBRE DE 2025 Y 2024
(Cifras expresadas en millones de pesos)

	2025	2024
ACTIVIDADES DE OPERACIÓN		
Resultados del ejercicio	\$ 97.645	\$ 151.604
Ajustes para conciliar la resultado del ejercicio con el efectivo neto en las actividades de operación:		
Depreciación	7.292	6.304
Deterioro de inversiones	426	645
Deterioro cartera de créditos	1	154
Deterioro cuentas por cobrar	4.913	3.286
Deterioro otras cuentas por cobrar actividad aseguradora	3.901	2.675
Deterioro otros activos	2.518	1.833
Reintegro deterioro inversiones	(50)	(431)
Reintegro deterioro otras recuperaciones	(3.315)	(4.144)
Reintegro deterioro de cuentas por cobrar	(2.660)	(1.032)
Reintegro deterioro actividad aseguradora	(50)	(51)
Reintegro otros	(1.090)	(1.680)
(Utilidad) / pérdida en venta de propiedades y equipo, propiedades de inversión, neto	56	22
(Utilidad) / pérdida en venta de inversiones, neto	(1.345)	(299)
Gasto por intereses sobre pasivos por arrendamientos	1.517	1.708
Gasto por intereses obligación financiera	158	54
Reintegro deterioro cartera de créditos	(309)	(105)
Valoración de inversiones y derivados, neto	(201.745)	(220.994)
Propiedades de inversión - Revaluación	(686)	(1.105)
Variación impuesto diferido	(17.351)	(27.394)
Amortización	13.108	10.147
Fluctuación diferencia en cambio cuentas bancarias (Resultado Financiero Neto)	10.669	4.626
Cambios en activos y pasivos operacionales:		
Cartera de créditos	2.345	(410)
Cuentas por cobrar actividad aseguradora	(22.694)	(99.932)
Cuentas por cobrar	(42.346)	3.909
Reservas técnicas parte reaseguradores	(46.946)	(161.799)
Costos de adquisición diferidos	(2.782)	(11.206)
Otros activos no financieros	(18.563)	(53.124)
Propiedades y equipo, neto	(211)	(578)
Activos intangibles distintos de la plusvalía	(7.418)	(8.709)
Activos por impuestos corrientes	70.996	37.298
Activo por impuesto diferido	183	13.343
Cuentas por pagar actividad aseguradora	657	88.656
Otras cuentas por pagar	32.806	36.419
Pasivos por contratos de seguros	235.139	633.732
Pasivo por beneficios a los empleados	4.653	638
Provisiones	207	5.748
Pasivo por impuestos corrientes	(26.627)	(14.393)
Otros pasivos no financieros	(2.862)	17.759
Ingresos anticipados	(6.245)	6.057
FLUJO DE EFECTIVO DE LAS ACTIVIDADES DE OPERACIÓN		
Pagos por intereses sobre pasivos por arrendamientos	(1.517)	(1.708)
Pagos de arrendamientos a corto plazo	(158)	(54)
Pagos arrendamientos activos bajo valor	(3.009)	(2.639)
Impuestos pagados	(111.904)	(52.532)
Efectivo neto provisto por las actividades de operación	(32.693)	362.294
FLUJOS DE EFECTIVO DE LAS ACTIVIDADES DE INVERSIÓN:		
Compras de propiedades y equipo	(2.939)	(10.663)
Producto de las ventas de propiedades y equipo	63	16
Compras de programas informáticos	(7.687)	(6.557)
Rendimientos de las inversiones	445.198	278.723
Dividendos recibidos	2.659	1.171
Compras de inversiones	(1.131.460)	(1.107.037)
Producto de la venta de inversiones	659.919	632.998
Liquidación derivados financieros	18.647	(5.814)
Efectivo neto provisto por las actividades de inversión	(15.599)	(217.163)
FLUJOS DE EFECTIVO DE LAS ACTIVIDADES DE FINANCIACIÓN:		
Pagos por arrendamientos	(3.289)	(2.659)
Dividendos decretados, pendientes de pago	-	-
Pago dividendos	(53.342)	(65.805)
Efectivo neto usado en las actividades de financiación	(56.631)	(68.464)
EFFECTO DE VARIACIONES DIFERENCIA EN CAMBIO SOBRE EL EFECTIVO	(10.669)	(4.626)
AUMENTO NETO DEL EFECTIVO	(104.923)	76.667
EFECTIVO Y EQUIVALENTES DE EFECTIVO AL INICIO DEL PERIODO	453.973	381.931
EFECTIVO Y EQUIVALENTES DE EFECTIVO AL CIERRE DEL PERIODO	\$ 338.381	\$ 453.972

Las notas adjuntas son parte integral de los estados financieros consolidados.


LUZ STELLA ROJAS DURÁN
 Vicepresidente Financiero (E)
 Representate Legal
 (ver certificación adjunta)


EVELYN ANDREA GÓMEZ MARÍN
 Contador (E)
 T.P. No. 303607-T
 (ver certificación adjunta)


VICTOR MANUEL RAMÍREZ VARGAS
 Revisor Fiscal
 T.P. No. 151419-T
 Designado por BDO Audit S.A.S. BIC
 (Ver mi informe adjunto)

LA PREVISORA S.A. COMPAÑÍA DE SEGUROS Y SUBSIDIARIA


**ESTADO DE CAMBIOS EN EL PATRIMONIO CONSOLIDADO
POR LOS AÑOS TERMINADOS EL 31 DE DICIEMBRE DE 2025 Y 2024
(Cifras expresadas en millones de pesos)**

	Capital Suscrito y Pagado	Prima en Colocación de Acciones	Reservas Apropiadas	Resultado del Ejercicio	Resultados Acumulados	Otros Resultados Integrales	Participaciones No Controladoras	Total
Al 01 de enero de 2024	\$ 132.241	\$ 13.514	\$ 349.894	\$ 165.185	\$ 75.683	\$ 134.901	\$ 1	871.419
Traslado de Resultado	-	-	-	(165.185)	165.185	-	-	-
Constitución de reservas	-	-	221.146	-	(221.146)	-	-	-
Liberación de reservas	-	-	(96.631)	-	96.631	-	-	-
Utilidades distribuidas a empleados	-	-	-	-	-	-	-	-
Dividendos decretados en efectivo a \$47,2663 por acción sobre 1.322.408.050 acciones en circulación.	-	-	-	-	(62.500)	-	-	(62.500)
Coberturas con derivados de flujo de efectivo	-	-	-	-	-	588	-	588
Utilidad por valorización y valor razonable de activos	-	-	-	-	-	8.231	-	8.231
Valoración de inversiones	-	-	-	-	-	(1.190)	-	(1.190)
Efecto en el impuesto diferido - ORI	-	-	-	-	-	(11.299)	-	(11.299)
Otros cambios en el Patrimonio	-	-	-	-	(570)	-	-	(570)
Interés Minoritario	-	-	-	-	-	-	-	-
Resultado del ejercicio	-	-	-	151.603	-	-	-	151.603
Al 31 de diciembre de 2024	132.241	13.514	474.408	151.603	53.283	131.232	1	956.282
Al 01 de enero de 2025	132.241	13.514	474.408	151.603	53.283	131.232	1	956.282
Traslado de Resultado	-	-	-	(151.603)	151.603	-	-	-
Constitución de reservas	-	-	302.322	-	(302.322)	-	-	-
Liberación de reservas	-	-	(202.444)	-	202.444	-	-	-
Dividendos decretados en efectivo a \$47,2663 por acción sobre 1.322.408.050 acciones en circulación.	-	-	-	-	(50.000)	-	-	(50.000)
Dividendos decretados en efectivo a \$33,94 por acción sobre 1.322.408.050 acciones en circulación.	-	-	-	-	-	-	-	-
Reclasificación Reserva catastrófica NIIF Plenas	-	-	-	-	-	-	-	-
Efecto en el impuesto diferido reserva catastrófica	-	-	-	-	-	-	-	-
Coberturas con derivados de flujo de efectivo	-	-	-	-	-	(133)	-	(133)
Valoración de inversiones	-	-	-	-	-	(10.984)	-	(10.984)
Utilidad por valorización y valor razonable de activos	-	-	-	-	-	9.106	-	9.106
Pérdidas actuariales por planes de beneficio definidos	-	-	-	-	-	-	-	-
Efecto en el impuesto diferido - ORI	-	-	-	-	-	228	-	228
Ajustes ESFA	-	-	-	-	-	-	-	-
Otros cambios en el Patrimonio	-	-	-	-	289	-	-	289
Interés Minoritario	-	-	-	-	-	-	-	-
Resultado del ejercicio	-	-	-	97.645	-	-	-	97.645
Al 30 de junio de 2025	\$ 132.241	\$ 13.514	\$ 574.286	\$ 97.645	\$ 55.297	\$ 129.449	\$ 1	\$ 1.002.433

Las notas adjuntas son parte integral de los estados financieros consolidados.



LUZ STELLA ROJAS DURÁN
Vicepresidente Financiero (E)
Representante Legal
(Ver mi certificación adjunta)



EVELYN ANDREA GÓMEZ MADRID
Contador (E)
T.P. No. 303607-T
(Ver mi certificación adjunta)



VICTOR MANUEL RAMÍREZ VARGAS
Revisor Fiscal
T.P. No. 151419-T
Designado por BDO Audit S.A.S. BIC
(Ver mi informe adjunto)