



LA PREVISORA S.A. COMPAÑÍA DE SEGUROS  
ESTADO DE SITUACIÓN FINANCIERA SEPARADO  
AI 31 DE DICIEMBRE DE 2025 Y 2024  
(Cifras expresadas en millones de pesos Colombianos)

	Nota	Al 31 de diciembre 2025	Al 31 de diciembre 2024
<b>ACTIVOS</b>			
Efectivo y equivalentes de efectivo	3	\$ 292.361	\$ 406.903
Inversiones y operaciones con derivados, neto	4	2.338.695	2.108.738
Cartera de créditos, neto	5	5.622	7.938
Cuentas por cobrar, neto	6	59.358	41.993
Cuentas por cobrar actividad aseguradora, neto	7	763.390	741.936
Reservas técnicas parte reaseguradores, neto	8	1.418.429	1.371.484
Activos por impuestos a las ganancias corrientes, neto	44	31.487	-
Costos de adquisición diferidos	9	80.344	77.562
Otros activos no financieros, neto	10	153.836	141.414
Propiedades de inversión	11	21.644	20.958
Activo por impuesto diferido, neto	44	4.405	-
Propiedades, equipo y derechos de uso, neto	12	66.859	65.410
Activos intangibles	13	2.124	2.257
Inversión en subsidiaria	14	287.833	254.856
<b>Total de Activos</b>		<b>5.526.387</b>	<b>5.241.449</b>
<b>PASIVO Y PATRIMONIO</b>			
<b>PASIVOS</b>			
Pasivos financieros	15	1.655	6.127
Cuentas por pagar actividad aseguradora	16	555.857	555.200
Otras cuentas por pagar	17	188.622	161.692
Pasivos por contratos de seguros	18	3.630.852	3.395.713
Pasivo por beneficios a los empleados	19	65.019	61.970
Provisiones	20	32.162	31.134
Pasivo por impuestos corrientes	44	-	26.627
Otros pasivos no financieros	21	91.471	95.742
Pasivo por impuesto diferido, neto	44	-	13.396
Ingresos anticipados	22	58.952	65.198
<b>Total de pasivos</b>		<b>4.624.590</b>	<b>4.412.799</b>
<b>PATRIMONIO</b>			
Capital suscrito y pagado	23	132.241	132.241
Primas en colocación de acciones	23	13.514	13.514
Reservas apropiadas	24	417.715	317.837
Resultado del periodo		112.364	149.878
Utilidad acumulada	25	4.272	4.272
Otros resultados Integrales	26	221.691	210.908
<b>Total patrimonio</b>		<b>901.797</b>	<b>828.650</b>
<b>Total pasivos y patrimonio</b>		<b>\$ 5.526.387</b>	<b>\$ 5.241.449</b>

Las notas adjuntas son parte integral de los estados financieros separados



LUZ STELLA ROJAS DURÁN  
Vicepresidente Financiero (E)  
Representante Legal  
(Ver mi certificación adjunta)



EVELYN ANDREA GÓMEZ MARÍN  
Contador (E)  
T.P. No. 303607-T  
(Ver mi certificación adjunta)




VICTOR MANUEL RAMÍREZ VARGAS  
Revisor Fiscal  
T.P. No. 151419-T  
Designado por BDO Audit S.A.S. BIC  
(Ver mi informe adjunto)


**LA PREVISORA S.A. COMPAÑÍA DE SEGUROS**  
**ESTADOS DE RESULTADOS Y OTROS RESULTADOS INTEGRALES SEPARADOS**  
**POR LOS AÑOS TERMINADOS EL 31 DE DICIEMBRE DE 2025 Y 2024**  
**(Cifras expresadas en millones de pesos)**

	Nota	2025	2024
Primas brutas	27	\$ 3.180.232	\$ 3.095.230
Primas cedidas	28	(1.076.843)	(1.125.982)
Reservas técnicas de riesgo en curso, neto	29	(10.857)	(279.541)
Costos contratos no proporcionales	30	(92.745)	(76.419)
Primas devengadas		1.999.787	1.613.288
Siniestros liquidados, netos	31	(1.310.342)	(967.368)
Gasto reservas de siniestros, neto	32	(211.457)	(164.280)
Siniestros incurridos		(1.521.799)	(1.131.648)
Comisiones, netas	33	(39.006)	(26.234)
Otros costos y productos de reaseguros, neto	34	(224.842)	(203.194)
Resultado técnico antes de gastos de operación		214.140	252.212
Beneficios a empleados	35	(126.465)	(117.074)
Gastos administrativos	36	(143.864)	(126.726)
Depreciaciones	37	(4.091)	(3.540)
Amortizaciones	38	(1.976)	(1.547)
Resultado después de gastos operación		(62.256)	3.325
Resultado financiero, neto	39	201.270	210.980
Método de participación patrimonial	40	30.947	20.997
Constitución deterioro actividad aseguradora, neto	41	(1.240)	(1.642)
Resultado Operacional		168.721	233.660
Diferencia en cambio, neto	42	20.372	(17.070)
Otros ingresos (egresos), neto	43	(36.306)	(33.604)
Resultado antes de impuestos a las ganancias		152.787	182.986
Impuestos a las ganancias	44	(57.432)	(62.204)
Recuperación imponible año anterior	44	53	13.293
Ingreso (Gasto) por impuesto diferido	44	16.956	15.803
Resultado del periodo		\$ 112.364	\$ 149.878
<b>Otro resultado integral</b>			
Partidas que pueden ser posteriormente reclasificadas al resultado:			
Coberturas con derivados de flujo de efectivo		\$ (133)	\$ 588
Partidas que no serán reclasificadas al resultado:			
Inversiones contabilizadas por el método de participación patrimonial		7.063	70
Inversiones no controladas bajo el modelo de la Superintendencia Financiera		327	58.745
Revalorización de activos fijos		4.440	3.542
Utilidad / Pérdidas actuariales por planes de beneficios a empleados		(1.759)	619
Impuesto diferido		845	(8.971)
Total otro resultado integral del periodo		10.783	54.593
Total resultado integral del periodo		\$ 123.147	\$ 204.471

Las notas adjuntas son parte integral de los estados financieros separados



LUZ STELLA ROJAS DURÁN  
Vicepresidente Financiero (E)  
Representante Legal  
(Ver mi certificación adjunta)



EVELYN ANDREA GÓMEZ MARÍN  
Contador (E)  
T.P. No. 303607-T  
(Ver mi certificación adjunta)




VICTOR MANUEL RAMÍREZ VARGAS  
Revisor Fiscal  
T.P. No. 151419-T  
Designado por BDO Audit S.A.S. BIC  
(Ver mi informe adjunto)


LA PREVISORA S.A. COMPAÑÍA DE SEGUROS  
ESTADO DE CAMBIOS EN EL PATRIMONIO SEPARADO  
POR LOS AÑOS TERMINADOS EL 31 DE DICIEMBRE DE 2025 Y 2024  
(Cifras expresadas en millones de pesos)

	<u>Nota</u>	<u>Capital suscrito y pagado</u>	<u>Prima en Colocación de Acciones</u>	<u>Reservas Apropriadas</u>	<u>Resultado del periodo</u>	<u>Utilidad Acumulada</u>	<u>Otros Resultados Integrales</u>	<u>Total</u>
SALDO AL 1 DE ENERO DE 2024		\$ 132.241	\$ 13.514	\$ 193.323	\$ 187.014	\$ 4.272	\$ 156.315	\$ 686.679
Traslado de resultados		-	-	-	(187.014)	187.014	-	-
Constitución de reservas		-	-	221.145	-	(221.145)	-	-
Liberación de reservas		-	-	(96.631)	-	96.631	-	-
Dividendos decretados en efectivo a \$47,2623 por acción sobre 1.322.408.050 acciones en circulación.		-	-	-	-	(62.500)	-	(62.500)
Inversiones método de participación patrimonial y no controladas bajo modelo Superfinanciera		-	-	-	-	-	58.815	58.815
Coberturas derivados flujo de efectivo		-	-	-	-	-	588	588
Pérdidas actuariales por planes de beneficios a empleados		-	-	-	-	-	619	619
Revalorización de activos fijos		-	-	-	-	-	3.542	3.542
Impuesto diferido - ORI		-	-	-	-	-	(8.971)	(8.971)
Resultado del periodo		-	-	-	149.878	-	-	149.878
Al 31 de diciembre de 2024		\$ 132.241	\$ 13.514	\$ 317.837	\$ 149.878	\$ 4.272	\$ 210.908	\$ 828.650
SALDO AL 1 DE ENERO DE 2025		\$ 132.241	\$ 13.514	\$ 317.837	\$ 149.878	\$ 4.272	\$ 210.908	\$ 828.650
Traslado de resultados		-	-	-	(149.878)	149.878	-	-
Constitución de reservas	24	-	-	302.322	-	(302.322)	-	-
Liberación de reservas	24	-	-	(202.444)	-	202.444	-	-
Dividendos decretados en efectivo a \$37,80981218 por acción sobre 1.322.408.050 acciones en circulación.		-	-	-	-	(50.000)	-	(50.000)
Inversiones método de participación patrimonial y no controladas bajo modelo Superfinanciera		-	-	-	-	-	7.390	7.390
Coberturas derivados flujo de efectivo		-	-	-	-	-	(133)	(133)
Utilidades actuariales por planes de beneficios a empleados		-	-	-	-	-	(1.759)	(1.759)
Revalorización de activos fijos		-	-	-	-	-	4.440	4.440
Impuesto diferido - ORI		-	-	-	-	-	845	845
Resultado del periodo		-	-	-	112.364	-	-	112.364
Al 31 de diciembre de 2025		\$ 132.241	\$ 13.514	\$ 417.715	\$ 112.364	\$ 4.272	\$ 221.691	\$ 901.797

Las notas adjuntas son parte integral de los estados financieros separados

  
LUZ STELLA ROJAS DURÁN  
Vicepresidente Financiero (E)  
Representante Legal  
(Ver mi certificación adjunta)


  
EVELYN ANDREA GÓMEZ MARÍN  
Contador (E)  
T.P. No. 303607-T  
(Ver mi certificación adjunta)


  
VICTOR MANUEL RAMÍREZ VARGAS  
Revisor Fiscal  
T.P. No. 151419-T  
Designado por BDO Audit S.A.S. BIC  
(Ver mi informe adjunto)


**LA PREVISORA S.A. COMPAÑÍA DE SEGUROS**  
**ESTADOS DE FLUJO DE EFECTIVO SEPARADOS**  
**POR LOS AÑOS TERMINADOS EL 31 DE DICIEMBRE DE 2025 Y 2024**  
**(Cifras expresadas en millones de pesos)**

	Nota	2025	2024
<b>ACTIVIDADES DE OPERACIÓN</b>			
Resultados del período		\$ 112.364	\$ 149.878
<i>Ajustes para conciliar el resultado del período con el efectivo neto provisto (usado) en las actividades de operación:</i>			
Depreciación	12 y 37	4.091	3.540
Deterioro de inversiones	4 y 39	187	573
Deterioro cartera de créditos	5 y 43	287	406
Deterioro cuentas por cobrar	6 y 43	1.281	30
Deterioro otras cuentas por cobrar actividad aseguradora	7, 8 y 41	3.900	2.675
Deterioro créditos de consumo e hipotecarios	6 y 43	65	74
Reintegro deterioro inversiones	39	(50)	(431)
Reintegro deterioro otras cuentas por cobrar	43	(30)	(130)
Reintegro deterioro cuentas por cobrar actividad aseguradora	7, 8 y 41	(2.660)	(1.032)
Reintegro Deterioro Otros Activos - Créditos a Empleados	43	(34)	(3)
Reintegro otras provisiones y pasivos estimados	43	(40)	-
Utilidad en venta de propiedades y equipo, neto	43	56	22
Pérdida (utilidad) en venta de inversiones, neto	39	(116)	(27)
Gasto por intereses sobre pasivos por arrendamientos	43	940	1.013
Reintegro deterioro cartera de créditos	43	(315)	(437)
Valoración de inversiones y derivados, neto	39	(201.601)	(200.663)
Método de participación patrimonial	14 y 40	(30.947)	(20.997)
Propiedades de Inversión - Revaluación	11 y 43	(686)	(1.105)
Variación impuesto diferido	44	(17.009)	(29.096)
Amortización	13 y 38	1.976	1.547
Variación por diferencia en cambio de cuentas bancarias		10.728	4.495
<b>FLUJO DE EFECTIVO EN LAS ACTIVIDADES DE OPERACIÓN</b>			
<i>Cambios en activos y pasivos operacionales:</i>			
Cartera de créditos, neto		2.345	(410)
Cuentas por cobrar actividad aseguradora		(22.693)	(99.932)
Cuentas por cobrar		(18.583)	(133)
Reservas técnicas parte reaseguradores		(46.946)	(161.799)
Costos de adquisición diferidos		(2.782)	(11.206)
Otros activos no financieros		(12.444)	(71.335)
Propiedades, equipo y derechos de uso		355	(41)
Activos intangibles		(243)	(123)
Activos por impuestos corrientes		80.456	52.499
Activo - pasivo por impuesto diferido		53	13.293
Cuentas por pagar actividad aseguradora		657	88.656
Otras cuentas por pagar		31.566	46.192
Pasivos por contratos de seguros		235.139	633.732
Pasivo por beneficios a los empleados		1.290	34
Provisiones		1.028	6.112
Pasivo por impuestos corrientes		(26.627)	(6.163)
Otros pasivos no financieros		(4.273)	17.943
Ingresos anticipados		(6.245)	6.107
Pagos por intereses sobre pasivos por arrendamientos		(940)	(1.013)
Impuestos pagados		(111.942)	(52.499)
Efectivo neto (usado) provisto en las actividades de operación		(18.442)	370.246
<b>FLUJOS DE EFECTIVO DE LAS ACTIVIDADES DE INVERSIÓN:</b>			
Compras de propiedades y equipo		(1.574)	(9.067)
Producto de las ventas de propiedades y equipo		63	16
Compras de programas informáticos		(1.600)	(2.402)
Rendimientos de las inversiones		377.723	256.769
Dividendos recibidos		7.692	61.030
Compras de inversiones		(937.645)	(1.047.988)
Producto de la venta de inversiones		505.959	500.823
Producto por operaciones con derivados financieros		18.647	(5.814)
Efectivo neto (usado) por las actividades de inversión		(30.735)	(246.633)
<b>FLUJOS DE EFECTIVO DE LAS ACTIVIDADES DE FINANCIACIÓN:</b>			
Pagos por arrendamientos		(1.295)	(1.012)
Pago dividendos y participación utilidades empleados		(53.342)	(65.802)
Efectivo neto (usado) en las actividades de financiación		(54.637)	(66.814)
(DISMINUCIÓN) AUMENTO NETO DEL EFECTIVO		(103.814)	56.799
EFFECTO DE VARIACIONES DIFERENCIA EN CAMBIO SOBRE EL EFECTIVO		(10.728)	(4.495)
EFFECTIVO Y EQUIVALENTES DE EFECTIVO AL INICIO DEL PERÍODO		406.903	354.599
<b>EFFECTIVO Y EQUIVALENTES DE EFECTIVO AL CIERRE DEL PERÍODO</b>		\$ 292.361	\$ 406.903

Las notas adjuntas son parte integral de los estados financieros separados

  
**LUZ STELLA ROJAS DURÁN**  
Vicepresidente Financiero (E)  
Representante Legal  
(Ver mi certificación adjunta)

  
**EVELYN ANDREA GÓMEZ MARÍN**  
Contador (E)  
T.P. No. 303607-T  
(Ver mi certificación adjunta)

  
**VICTOR MANUEL RAMÍREZ VARGAS**  
Revisor Fiscal  
T.P. No. 151419-T  
Designado por BDO Audit S.A.S. BIC  
(Ver mi informe adjunto)